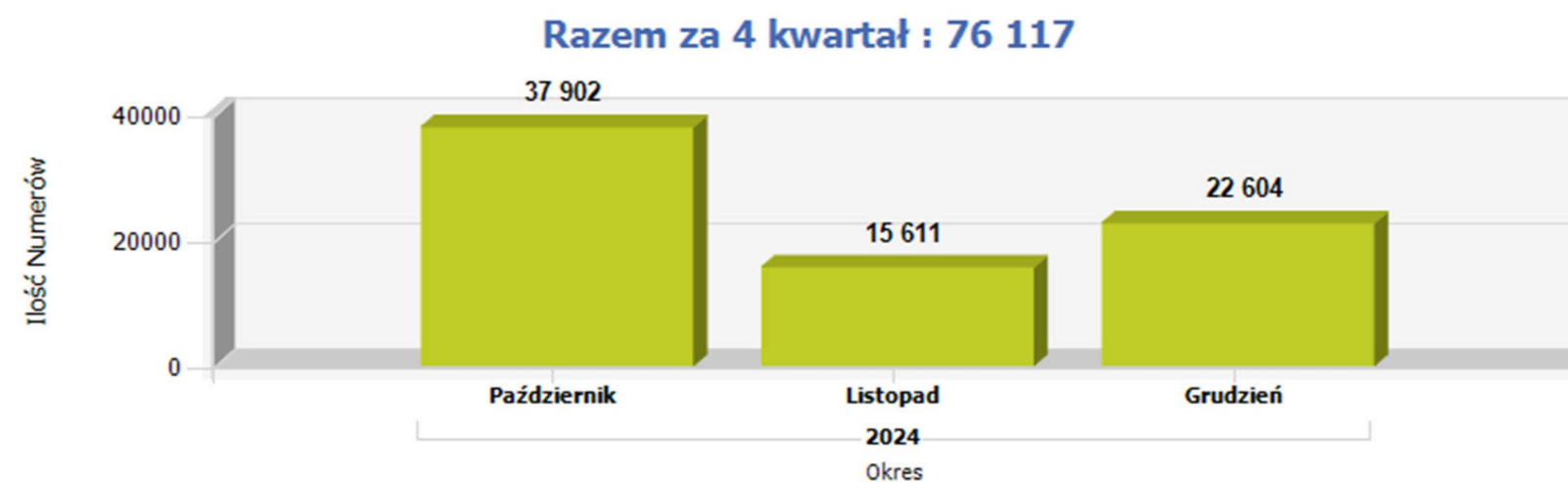


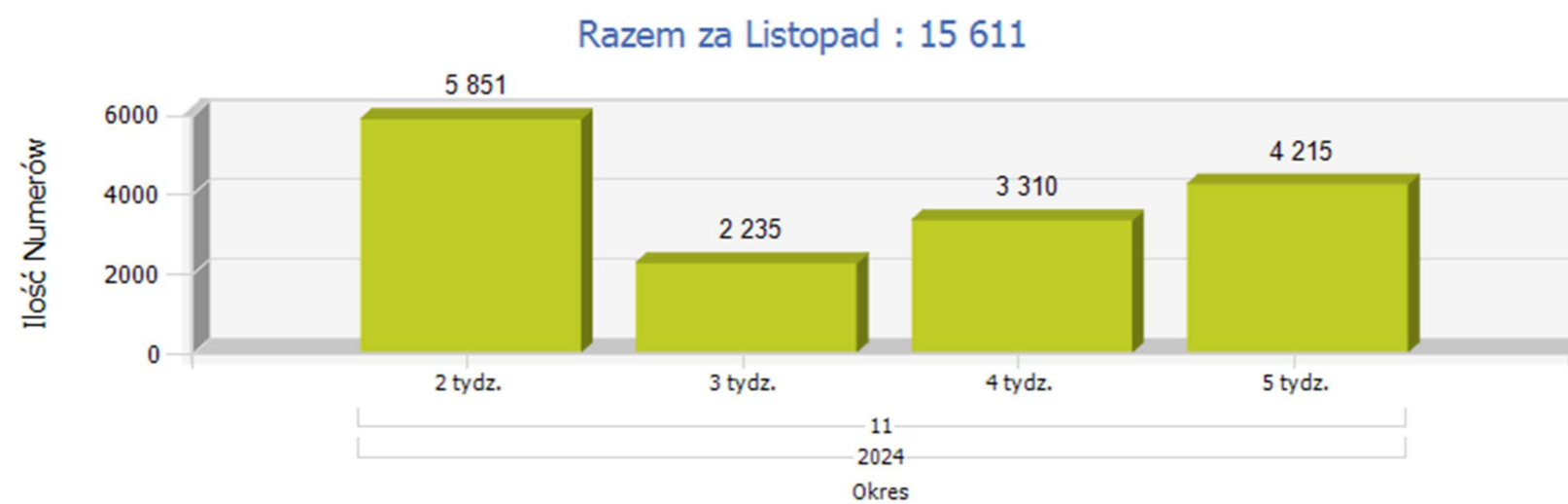
## Raport FNP w PLICBD - 4 kwartał 2024 r.

Raport przedstawia statystyki przenoszenia numerów w sieciach stacjonarnych w 4 kwartale 2024 roku z wykorzystaniem zarządzanego przez Prezesa UKE systemu Platformy Lokalizacyjno-Informacyjnej z Centralną Bazą Danych (PLI CBD).

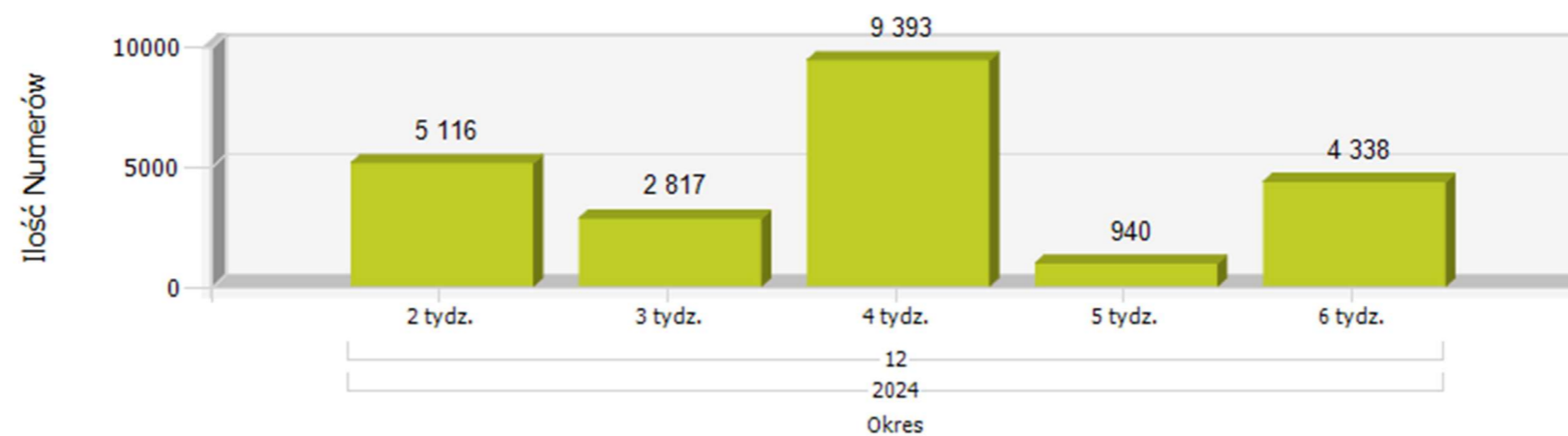
W 4 kwartale 2024 roku przeniesionych zostało łącznie **76 117** numerów. Szczegółowo przedstawiają to poniższe wykresy:



1) Ilość przeniesień w podziale na tygodnie w ramach miesiąca:

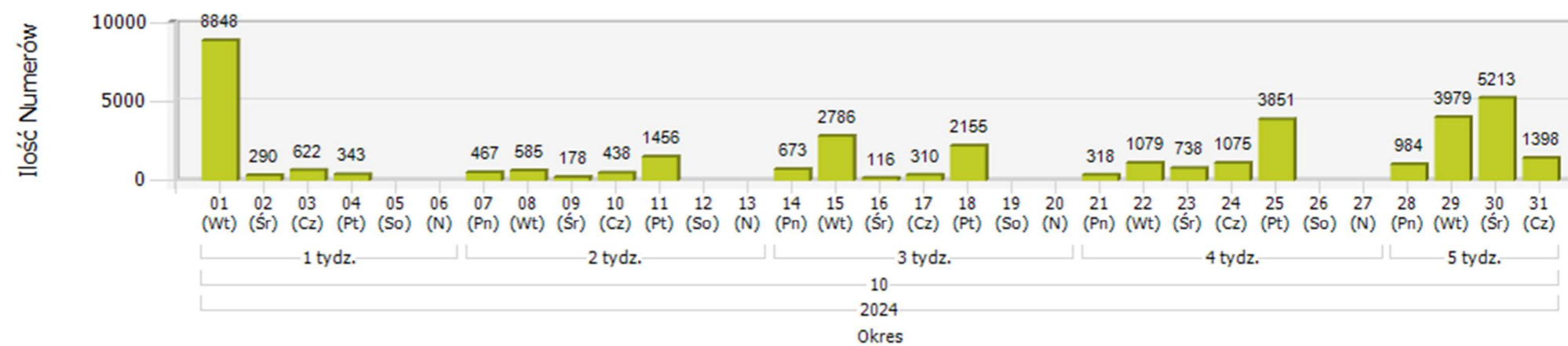


Razem za Grudzień : 22 604

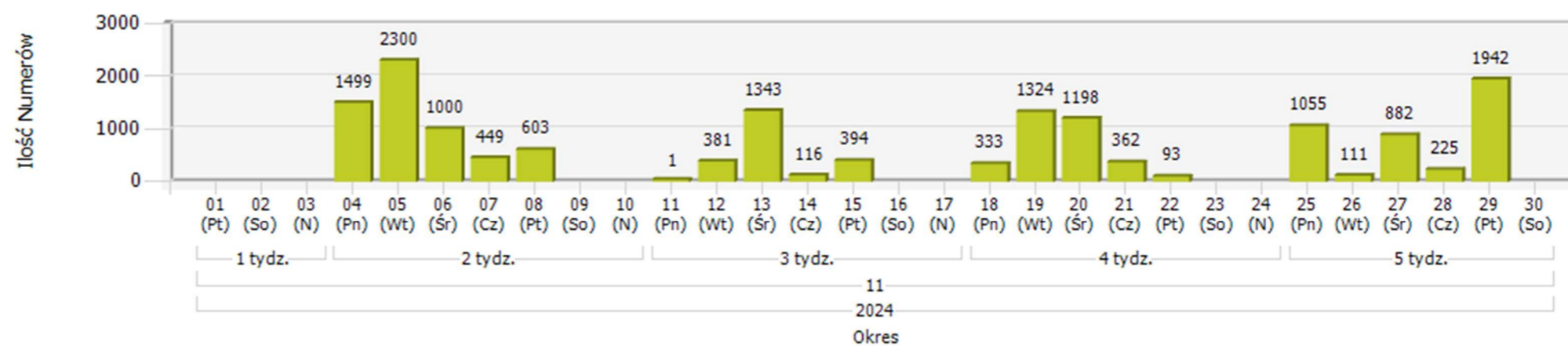


2) Ilość przeniesień w podziale na dni w ramach miesiąca :

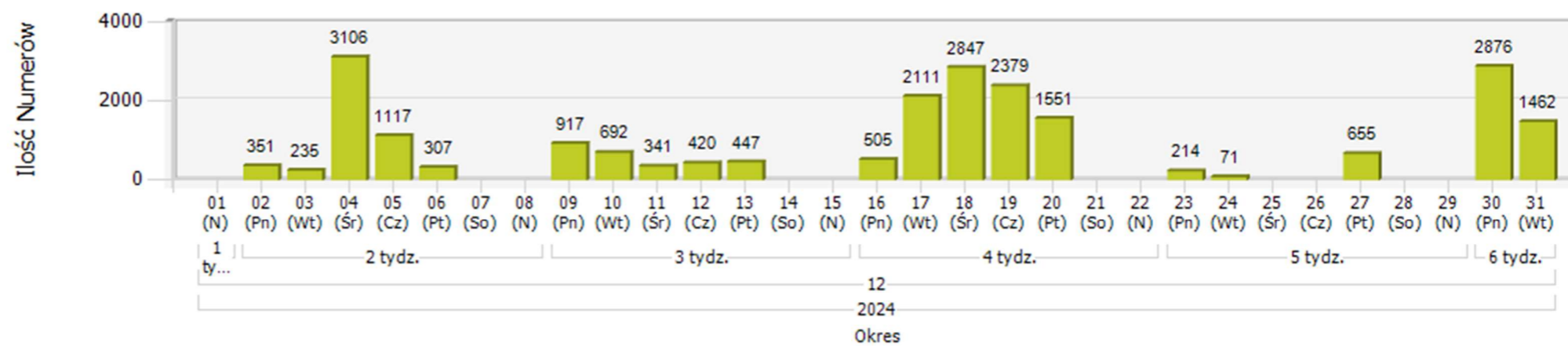
Razem za Październik : 37 902



Razem za Listopad : 15 611



Razem za Grudzień : 22 604



3) W podziale na Dawcę („Oddał numer”) i Biorcę („Przyjął numer”) sytuacja w 4 kwartale 2024 roku wyglądała następująco:

\*(w zestawieniu umieszczono podmioty, które oddały lub przyjęły w omawianym okresie minimum 100 numerów)

Nazwa Dostawcy Usług	Dawca	Biorca	Bilans
Orange Polska S.A.	27 845	1 648	-26 197
Polkomtel Sp. z o.o.	88	2 837	2 749
T-MOBILE POLSKA S.A.	2 655	6 859	4 204
Netia S.A.	16 104	6 048	-10 056
EXATEL S.A.	3 405	5 019	1 614
Naukowa i Akademicka Sieć Komputerowa - Państwowy Instytut Badawczy	8 683	0	-8 683
P4 Sp. z o.o.	152	849	697
BT Poland Sp. z o.o.	1	3 563	3 562
P4 Sp. z o.o. (d. UPC Polska Sp. z o.o.)	242	26	- 216
TOYA Sp. z o.o.	7	230	223
VECTRA S.A. (d. Multimedia Polska Sp. z o.o.)	154	18	- 136
Intelligent Technologies S.A.	400	501	101
StarNet Telecom Sp. z o.o.	145	161	16
SKYNET Sp. z o.o.	0	103	103
FineMEDIA Sp. J. Wojciech Wrona, Grzegorz Kałuża	0	904	904
Verizon Polska Sp. z o.o.	100	100	0
Telestrada S.A.	94	1 082	988
MAXSERWIS Sp. z o.o.	0	101	101
P4 Sp. z o.o. (d. 3S S.A.)	3 792	1 520	-2 272
Vectra S.A.	287	274	- 13
ASSET Lubczyński, Olik, Sokolik Sp. J.	1 080	416	- 664
Globitel Sp. z o.o.	256	33	- 223
VOXBONE SA	185	1 143	958
Voice Net S.A.	1 336	1	-1 335

Roman Biduś TELBIT wspólnik spółki cywilnej	0	455	455
Connected Sp. z o.o.	7	140	133
Aiton Caldwell S.A.	361	336	- 25
AlterTEL Sp. z o.o.	100	0	- 100
S-NET Sp. z o.o.	0	323	323
Televoice Polska Sp. z o.o.	0	510	510
TB Telecom Sp. z o.o.	0	100	100
SQS POLSKA S. Wysokiński	0	3 000	3 000
NOVA TELECOM Sp. z o.o.	21	121	100
VOICE NET TV Sp. z o.o.	91	1 257	1 166
SLICAN Sp. z o.o.	227	653	426
POLTEL Sp. z o.o. Sp. k.	896	0	- 896
INTEGRAL Katarzyna Fitas-Antczak	97	3 272	3 175
ENTER T&T Sp. z o.o.	618	25	- 593
OptiKabel Telecom Sp. z o.o.	0	143	143
FreePhone Sp. z o.o.	568	0	- 568
SUDER Sp. z o.o.	2 292	24	-2 268
Voiceflow Sp. z o.o.	2	160	158
Multimedia Polska Biznes S.A.	983	3	- 980
4 Global Networks Service LLC	179	0	- 179
ITEL Solutions Sp. z o.o.	506	1 297	791
NASK S.A.	0	8 686	8 686
Flexcom Sp. z o.o.	333	135	- 198
Belgacom International Carrier Services SA/NV	2	1 309	1 307
Multimedia Polska Sp. z o. o.	3	244	241
ST LINE Sp. z o.o. Sp. k.	98	238	140
Colt Technology Services GmbH	100	100	0
MEDIDESH Sp. z o.o.	319	19	- 300

Platan Sp. z o.o. Sp. k.	11	431	420
Suntar Professional Services Sp. z o.o.	0	8 642	8 642
Softblue S.A.	42	383	341
GTT Communications Netherlands B.V.	0	2 300	2 300
INEA Sp. z o.o.	84	2 829	2 745
IDS Indata B.V.	0	100	100
Telnyx Ireland Limited	2	300	298
didXL B.V.	108	93	- 15
Oskar Rybczyński	1	184	183
FMedia Sp. z o.o.	0	163	163
POLTEL Sp. z o.o.	1	968	967
THULIUM Sp. z o.o.	41	1 693	1 652
MEDIA.TEL INFORMATIONSDIENSTLEISTUNGSGES.M.B.H	0	110	110