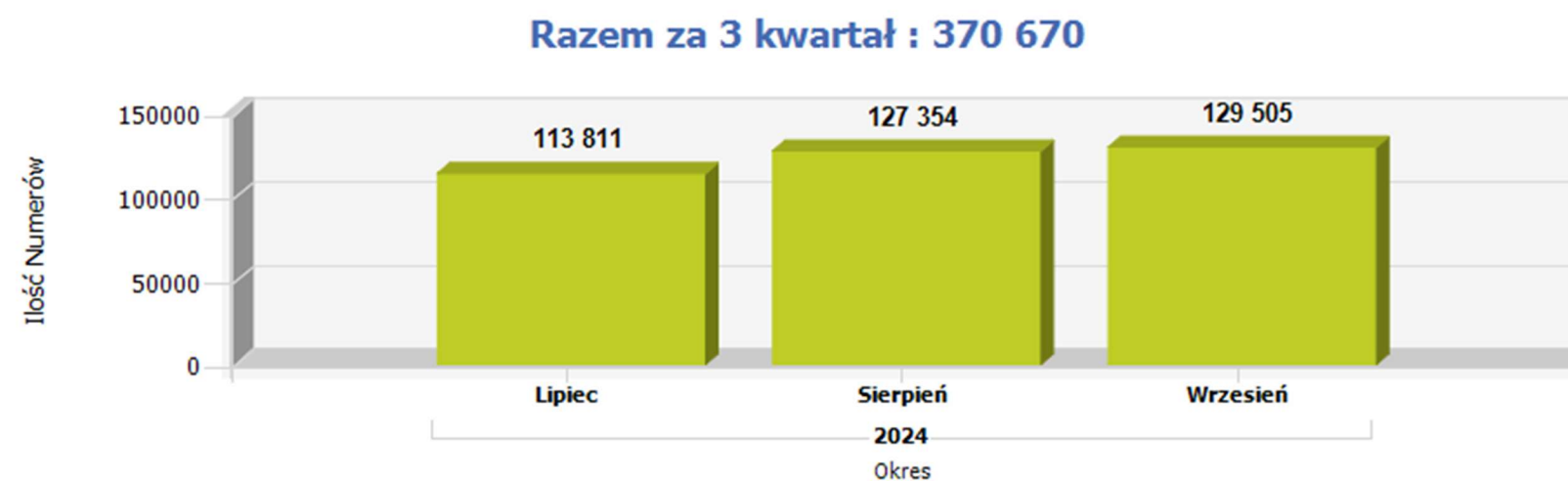


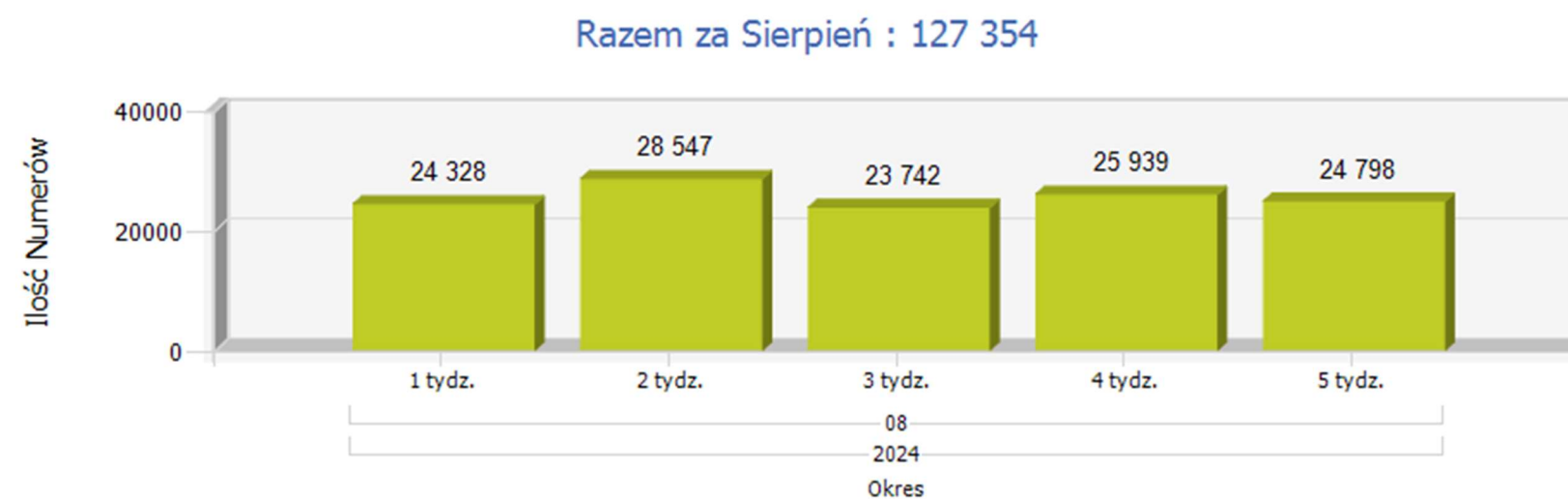
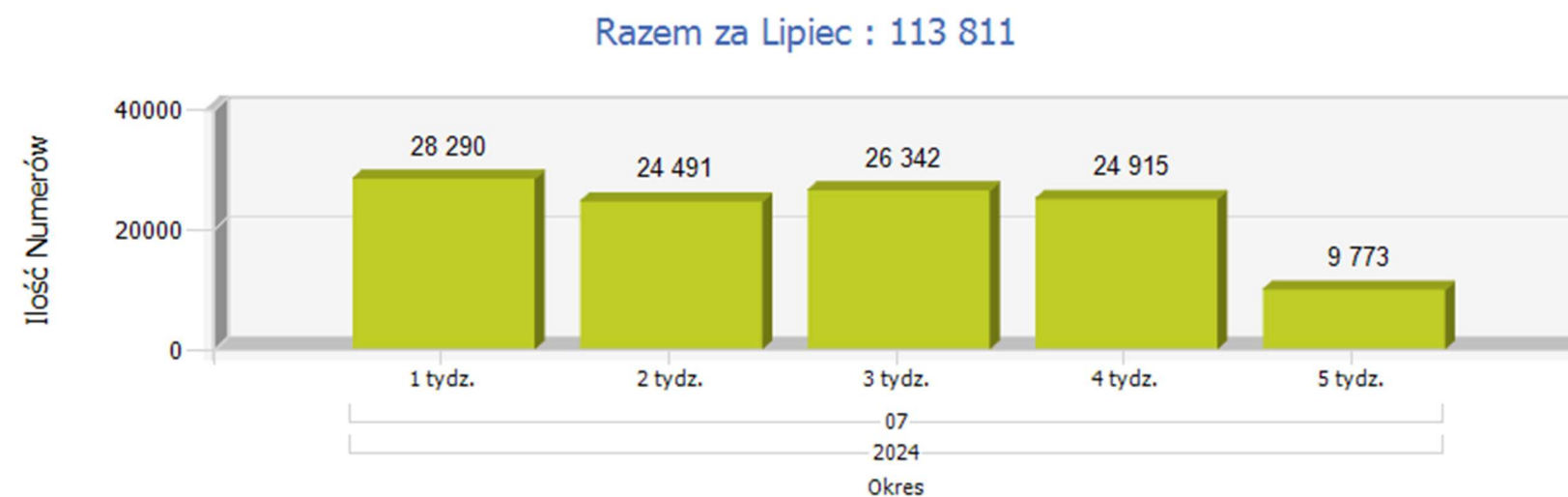
Raport MNP w PLICBD - 3 kwartał 2024 r.

Raport przedstawia statystyki przenoszenia numerów w sieciach ruchomych w **3 kwartale 2024 roku** z wykorzystaniem zarządzanego przez Prezesa UKE systemu Platformy Lokalizacyjno-Informacyjnej z Centralną Bazą Danych (PLI CBD).

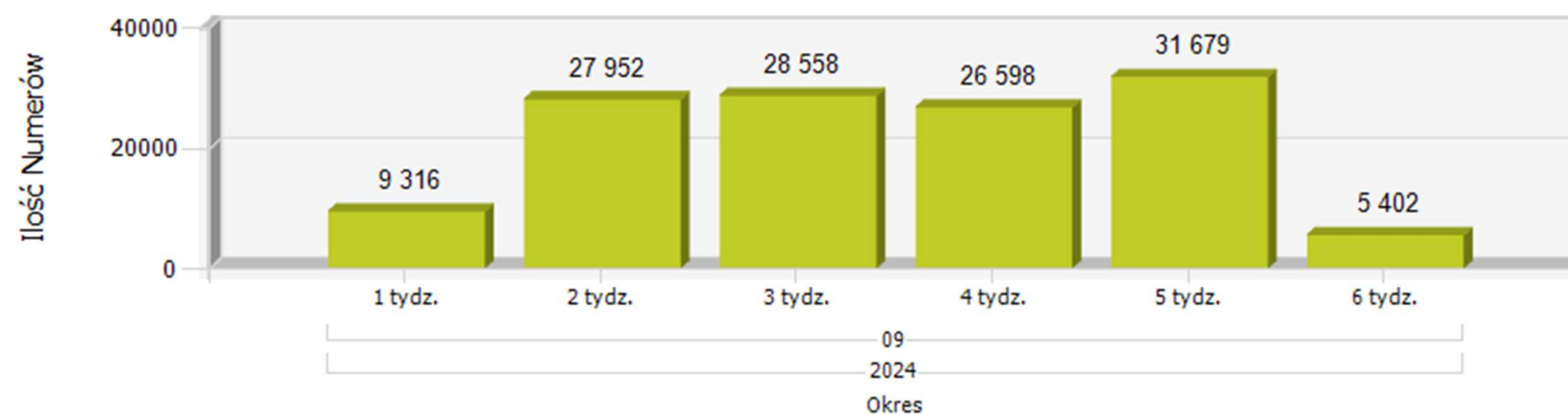
W 3 kwartale 2024 roku przeniesionych zostało łącznie **370 670** numerów. Szczegółowo przedstawiają to poniższe wykresy:



1) Ilość przeniesień w podziale na tygodnie w ramach miesiąca:

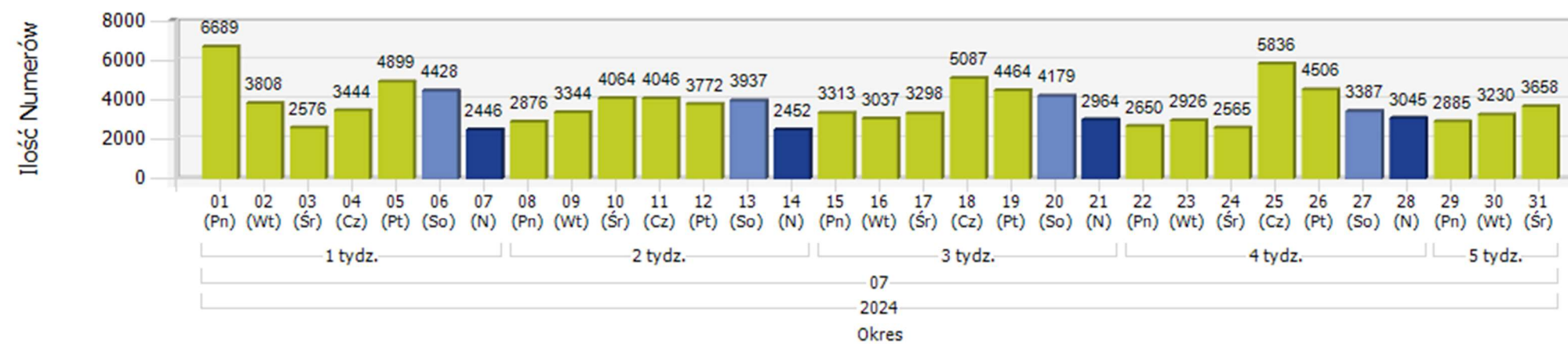


Razem za Wrzesień : 129 505

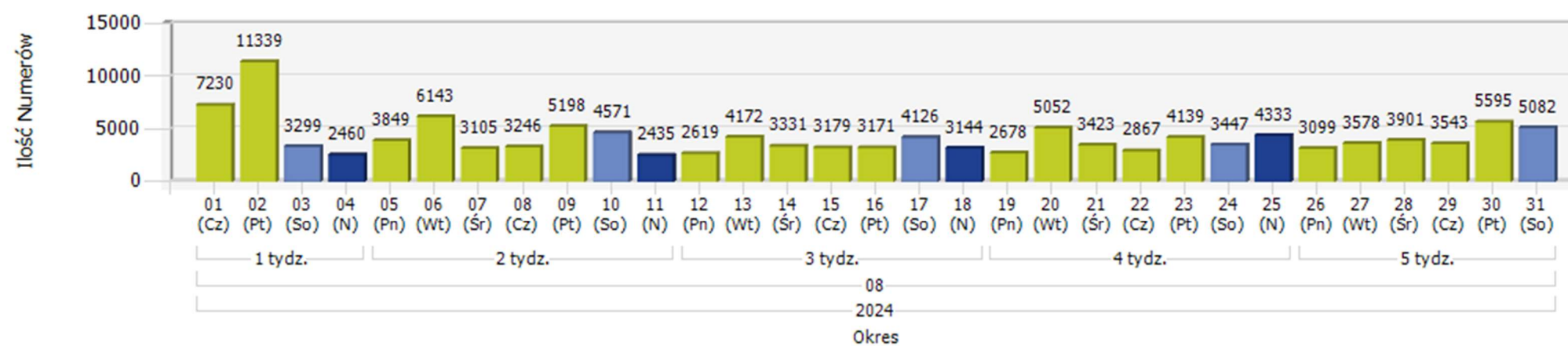


2) Ilość przeniesień w podziale na dni w ramach miesiąca :

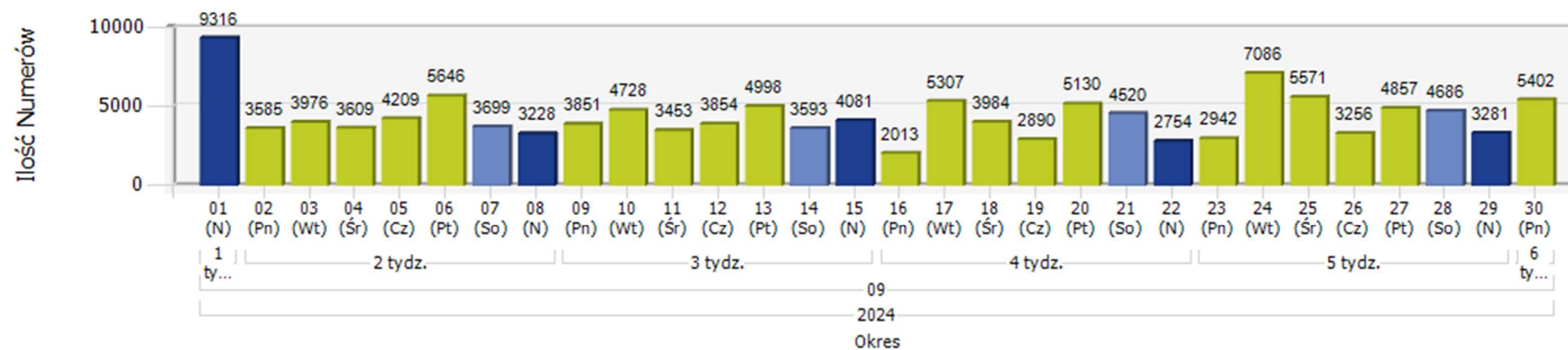
Razem za Lipiec : 113 811



Razem za Sierpień : 127 354



Razem za Wrzesień : 129 505



3) W podziale na Dawcę („Oddał numer”) i Biorcę („Przyjął numer”) sytuacja w 3 kwartale 2024 roku wyglądała następująco:

Nazwa Dostawcy Usług	Dawca	Biorca	Bilans
Orange Polska S.A.	90 817	88 152	-2 665
Polkomtel Sp. z o.o.	86 862	62 783	-24 079
T-MOBILE POLSKA S.A.	81 009	69 448	-11 561
Netia S.A.	1 802	5 520	3 718
PRZEDSIĘBIORSTWO TELEKOMUNIKACYJNE "TELGAM" SPÓŁKA AKCYJNA	3	24	21
Galena Sp. z o.o.	27	81	54
Cyfrowy POLSAT S.A.	3	0	- 3
P4 Sp. z o.o.	89 691	101 532	11 841
TELPOL PPMUE Jerzy Krempa	0	17	17
P4 Sp. z o.o. (d. UPC Polska Sp. z o.o.)	809	1	- 808
TOYA Sp. z o.o.	77	167	90
Ambit Systemy Informatyczne Sp. z o.o.	1	0	- 1
VECTRA S.A. (d. Multimedia Polska Sp. z o.o.)	831	601	- 230
ASTA-NET S.A.	8	58	50
INSTALNET Szabat, Rydzewski Sp. J.	0	1	1
Intelligent Technologies S.A.	1	63	62
PUH VATUS Rafał Wejman	2	34	32
Telewizja Kablowa Hajnówka Kiędyś, Kiryluk Sp. J.	11	40	29
Młodzieżowa Spółdzielnia Mieszkaniowa	6	13	7
HomeNet Technologies Sp. z o.o.	15	12	- 3
CHOPIN Telewizja Kablowa Sp. z o.o.	4	28	24
TELEKOM SYSTEM Sp. z o.o.	0	11	11
PASJO.NET HAIDER CZEMPIK SP.J.	1	11	10
SKYNET Sp. z o.o.	3	18	15
F.P.U.H. "CZAJEN" K. Czaja	2	67	65

Liquid Systems Sp. z o.o.	11	22	11
JMDI J. Maleszko	3	13	10
Świdman s.c.	1	0	- 1
NET-BIS Sp. z o.o. (d. NET-BIS S.C.)	0	1	1
Promarket Computers Sp. z o.o.	1	0	- 1
Telestrada S.A.	1 543	2 548	1 005
P4 Sp. z o.o. (d. 3S S.A.)	1	33	32
Arkadiusz Koćma FIRMA HANDLOWA "GIGA"	16	4	- 12
Vectra S.A.	856	5 664	4 808
CANAL+ POLSKA S.A.	1 040	1 523	483
INTEGRA Paweł Mróz	0	2	2
Peoplefone Polska S.A.	1	7 316	7 315
FM Group Mobile Sp. z o.o.	568	32	- 536
SGT S.A.	71	607	536
AP-MEDIA Sp. z o.o. Sp. k.	6	12	6
Voice Net S.A.	3	17	14
Polkomtel Sp. z o. o. (d. AERO 2 Sp. z o. o.)	60	0	- 60
Sat Film Sp. z o.o. i Wspólnicy Sp.k.	66	106	40
Tide Software Sp. z o.o.	20	0	- 20
METROPORT Sp. z o.o.	46	615	569
FMEDIA Jakub Frankowski	4	0	- 4
Televoice Polska Sp. z o.o.	0	16	16
Polskie Sieci Cyfrowe Sp. z o.o.	32	9	- 23
NOVA TELECOM Sp. z o.o.	1	0	- 1
Mazowieckie Sieci Światłowodowe Sp. z o.o.	31	3	- 28
Actus-Info Sp. z o.o.	0	6	6
KORBANK S.A.	0	9	9
TeleGo sp. z o.o.	34	20	- 14

Lycamobile Sp. z o.o.	1 741	295	-1 446
TP Poland Operations Sp. z o.o. (d. Truphone Poland Sp. z o.o.)	16	0	- 16
Beskid Media Sp. z o.o.	11	94	83
EURONET Norbert Saniewski Sp.J.	4	7	3
GECKONET SPÓŁKA Z OGRANICZONĄ ODPOWIEDZIALNOŚCIĄ	0	13	13
VOICE NET TV Sp. z o.o.	58	37	- 21
FIBERWAY Sp. z o.o.	0	49	49
Leon Telekom Sp. z o.o. Sp. k.	9	39	30
CLUDO Sp z o.o.	0	34	34
AUTO-MIK Żurek Sp. J.	68	0	- 68
Klucz Telekomunikacja Sp. z o. o.	107	22	- 85
ENTER T&T Sp. z o.o.	0	1	1
VikingCo Poland Sp. z o. o.	1 374	6 931	5 557
SUDER Sp. z o.o.	1	6	5
Metrosan Sp. z o.o.	1	4	3
Inter Plus Sp. z o.o.	0	14	14
Multimedia Polska Biznes S.A.	7	0	- 7
MPCNET Sp. z o.o.	0	4	4
ITEL Solutions Sp. z o.o.	0	412	412
PREMIUM MOBILE Sp. z o.o.	8 683	11 010	2 327
TEPSANET NOWACCY Sp. J.	1	1	0
TONETIC GROUP Sp. z o.o.	2	0	- 2
PIKA POLSKA Sp. z o.o.	1	0	- 1
ANETCONNECT Abdul Patryk Sp.k.	0	12	12
OTVARTA Sp. z o.o.	1 267	1 188	- 79
NAU Profit Sp. z o.o.	117	181	64
ST LINE Sp. z o.o. Sp. k.	0	220	220
WAWTEL Sp. z o.o.	0	4	4

Next Mobile Prosta S.A. (d. Next Mobile Sp. z o.o.)	11	32	21
Telfon Poland Sp. z o.o.	0	3	3
MILTEL Ewelina Wójcik	0	1	1
Voice Net Sp. z o.o.	0	15	15
POXBOX.PL Sp. z o.o.	0	48	48
VCOM Polska Sp. z o.o.	1	1	0
Poltok Sp. z o.o.	1	84	83
Multimedia Capital One Sp. z o.o.	20	4	- 16
Multimedia Capital Two Sp. z o.o.	9	1	- 8
Z4O Sp. z o.o.	1	0	- 1
INEA Sp. z o.o.	233	1 192	959
POLTOK MOBILE Sp. z o.o.	1	0	- 1
Fonia Telecom Sp. z o.o.	67	137	70
CrossMobile Sp. z o.o.	144	822	678
Globus Telecom Sp. z o.o.	0	411	411
Oskar Rybczyński	1	59	58
FMedia Sp. z o.o.	0	7	7
Multimedia Kwidzyn Sp. z o.o.	0	2	2
Multimedia Łowicz Sp. z o.o.	1	0	- 1
Multimedia Stargard Sp. z o.o.	7	0	- 7
24IT Media Sp. z o.o.	3	0	- 3
Multimedia Ostróda Sp. Z o.o.	4	5	1
PRIVEE Sp. z o.o.	0	4	4
JKL Property Sp. z o.o.	5	2	- 3
THULIUM Sp. z o.o.	293	2	- 291
RAZEM	370 670	370 670	0