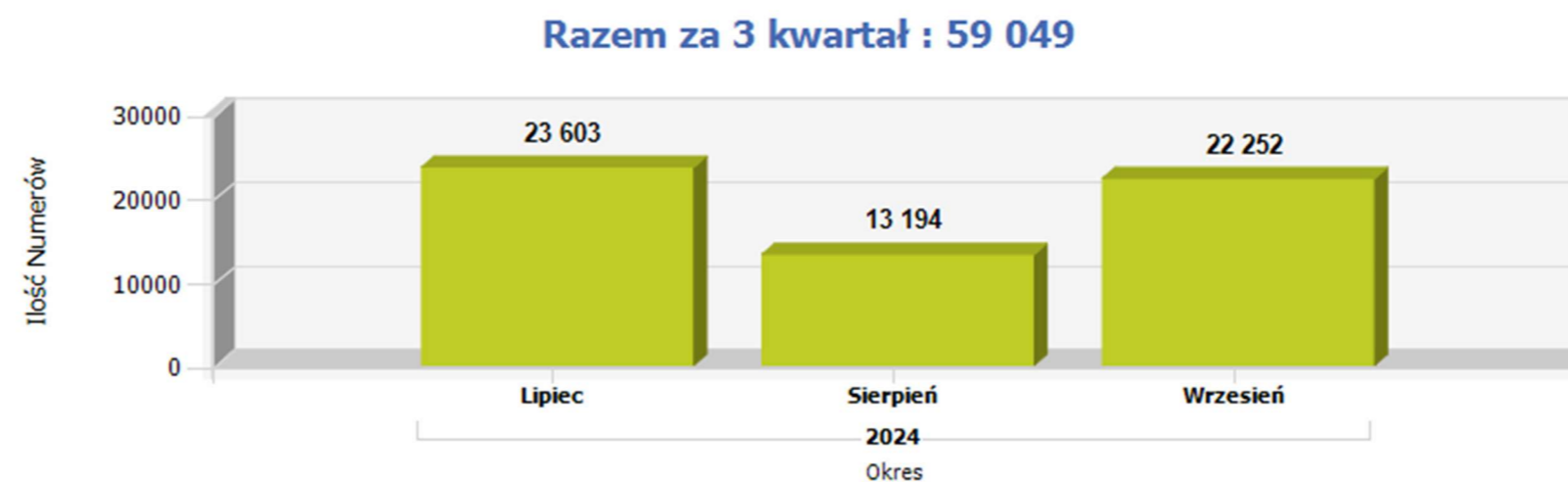


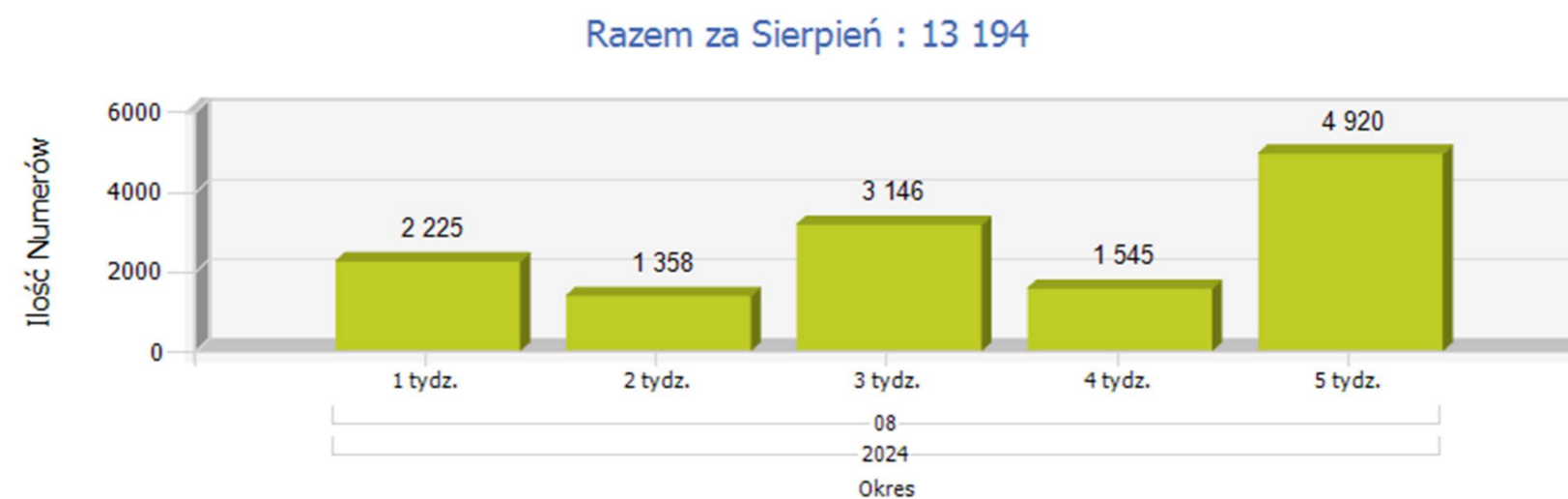
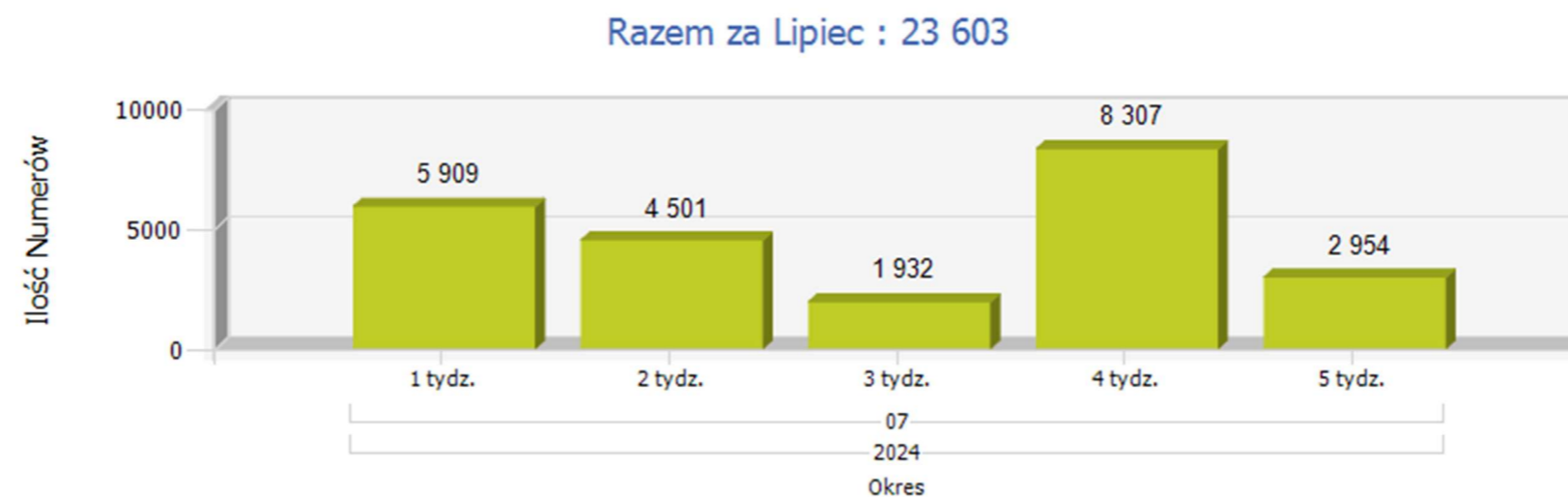
Raport FNP w PLICBD - 3 kwartał 2024 r.

Raport przedstawia statystyki przenoszenia numerów w sieciach stacjonarnych w **3 kwartale 2024 roku** z wykorzystaniem zarządzanego przez Prezesa UKE systemu Platformy Lokalizacyjno-Informacyjnej z Centralną Bazą Danych (PLI CBD).

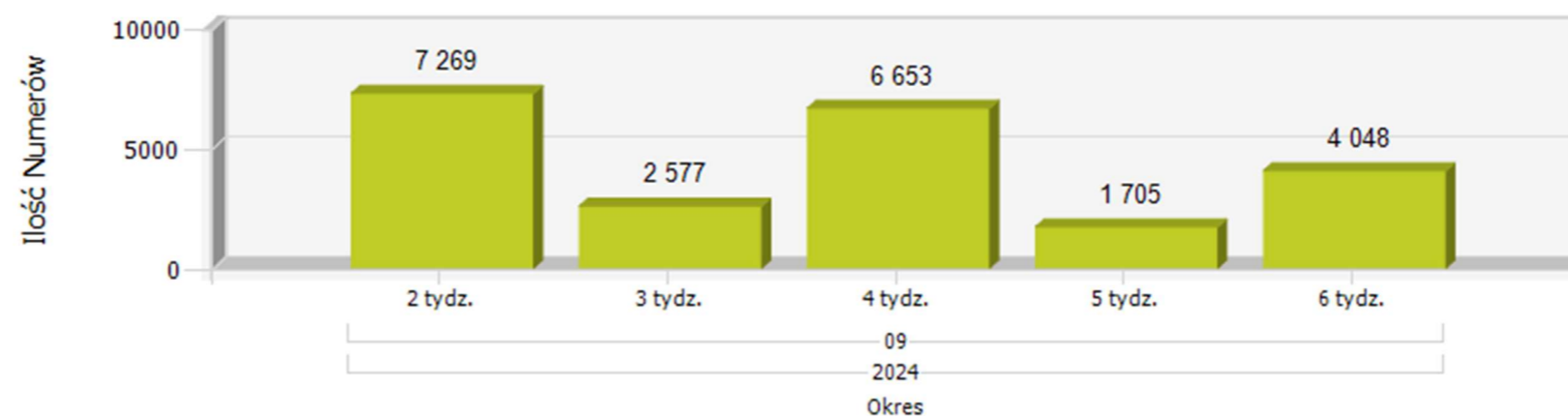
W 3 kwartale 2024 roku przeniesionych zostało łącznie **59 049** numerów. Szczegółowo przedstawiają to poniższe wykresy:



1) Ilość przeniesień w podziale na tygodnie w ramach miesiąca:

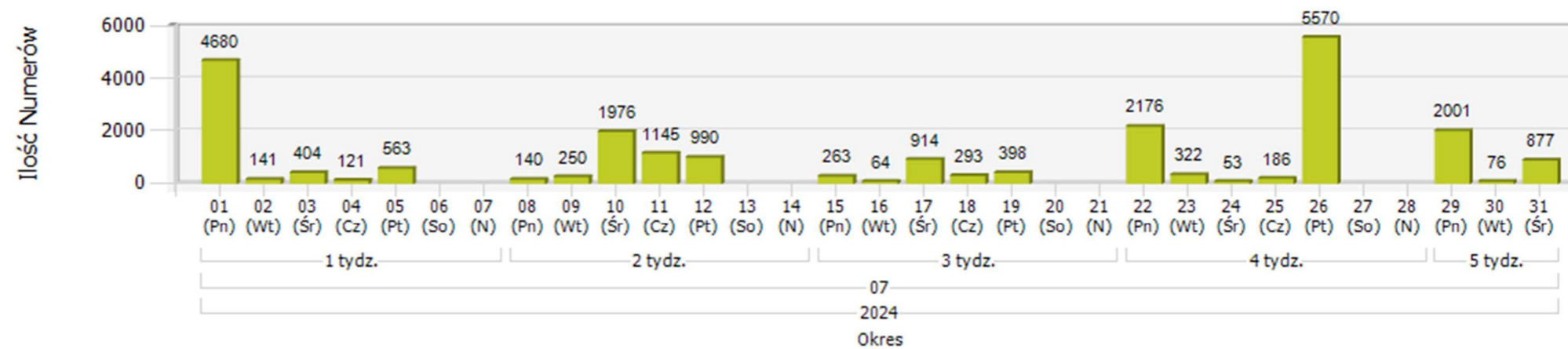


Razem za Wrzesień : 22 252

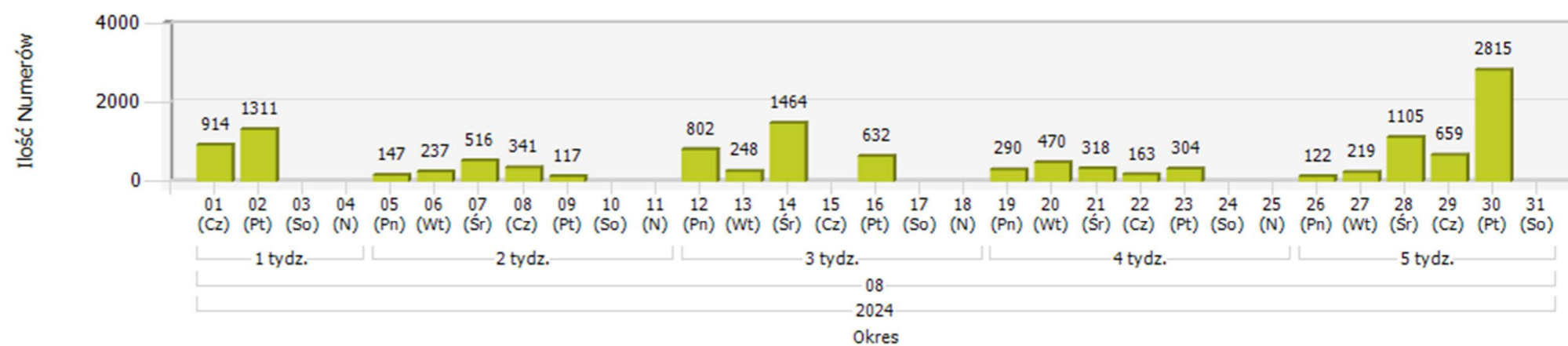


2) Ilość przeniesień w podziale na dni w ramach miesiąca :

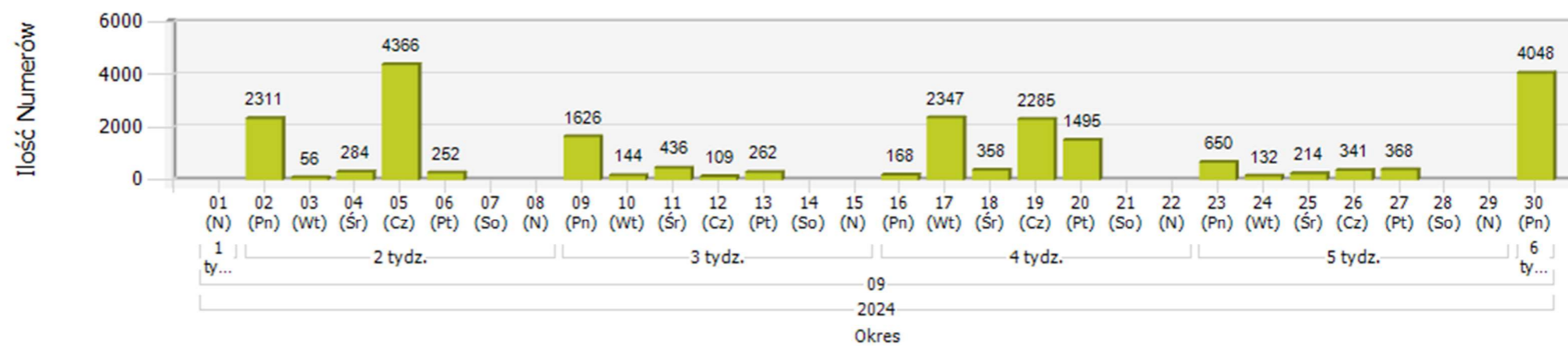
Razem za Lipiec : 23 603



Razem za Sierpień : 13 194



Razem za Wrzesień : 22 252



3) W podziale na Dawcę („Oddał numer”) i Biorcę („Przyjął numer”) sytuacja w 3 kwartale 2024 roku wyglądała następująco:

*(w zestawieniu umieszczono podmioty, które oddały lub przyjęły w omawianym okresie minimum 100 numerów)

Nazwa Dostawcy Usług	Dawca	Biorca	Bilans
Orange Polska S.A.	10 128	6 203	-3 925
Polkomtel Sp. z o.o.	370	586	216
T-MOBILE POLSKA S.A.	11 007	3 672	-7 335
Netia S.A.	17 006	641	-16 365
TK Telekom Sp. z o.o.	207	0	- 207
EXATEL S.A.	810	2 728	1 918
P4 Sp. z o.o.	229	788	559
P4 Sp. z o.o. (d. UPC Polska Sp. z o.o.)	404	33	- 371
TOYA Sp. z o.o.	193	798	605
VECTRA S.A. (d. Multimedia Polska Sp. z o.o.)	289	115	- 174
Sileman Sp. z o.o.	8	103	95
Intelligent Technologies S.A.	433	1	- 432
StarNet Telecom Sp. z o.o.	50	149	99
Verizon Polska Sp. z o.o.	0	300	300
Telestrada S.A.	1 505	616	- 889
P4 Sp. z o.o. (d. 3S S.A.)	878	2 023	1 145
Sferanet Infrastruktura S.A.	109	6	- 103
Vectra S.A.	380	621	241
G-NET Tomasz Serwatka, Wojciech Rakoniewski Sp. J.	523	81	- 442
TATA COMMUNICATIONS POLAND Sp. z o.o.	0	100	100
Horyzont Technologie Internetowe Sp. z o.o.	100	1	- 99
GIGA KOMPUTER Ilona Skupień	116	0	- 116
Peoplefone Polska S.A.	0	2 441	2 441
VOXBONE SA	561	3 985	3 424

Voice Net S.A.	659	0	- 659
Unitel-Media Sp. z o.o.	5	117	112
Aiton Caldwell S.A.	788	54	- 734
Tide Software Sp. z o.o.	0	201	201
Televoice Polska Sp. z o.o.	0	1 023	1 023
NOVA TELECOM Sp. z o.o.	51	833	782
VIRTUAL TELECOM Sp. z o.o.	301	8	- 293
Focus Telecom Polska Sp. z o.o.	211	25	- 186
E-CALL POLSKA Sp. z o.o.	2	236	234
VOICE NET TV Sp. z o.o.	4 416	574	-3 842
Firstcom Europe Sp. z o.o.	300	1	- 299
SLICAN Sp. z o.o.	150	489	339
VISTEL Dariusz Ptak	300	1	- 299
INTEGRAL Katarzyna Fitas-Antczak	0	3 059	3 059
GEO-COM Andrzej Kossakowski	201	0	- 201
EBOX.PL Sp. z o.o.	0	4 022	4 022
LoVo Sp. z o.o. Spółka komandytowa	133	483	350
I-Telecom Sp. z o.o.	112	0	- 112
NFON GmbH	134	0	- 134
ITEL Solutions Sp. z o.o.	0	962	962
TBM Telekom Sp. z o.o. Sp.K.	0	1 885	1 885
NASK S.A.	111	20	- 91
Flexcom Sp. z o.o.	2 377	1	-2 376
Belgacom International Carrier Services SA/NV	40	777	737
Multimedia Polska Sp. z o. o.	14	816	802
ST LINE Sp. z o.o. Sp. k.	16	545	529
DIDWW Ireland Limited	100	106	6
Polvoice Sp. z o.o.	11	300	289

Colt Technology Services GmbH	0	6 006	6 006
Platan Sp. z o.o. Sp. k.	0	1 068	1 068
Voice Net Sp. z o.o.	38	4 361	4 323
POXBOX.PL Sp. z o.o.	0	1 905	1 905
Suntar Professional Services Sp. z o.o.	2 001	1	-2 000
INEA Sp. z o.o.	178	239	61
Telnyx Ireland Limited	10	500	490
didXL B.V.	52	123	71
NFON Polska Sp. z o.o.	0	279	279
POLTEL Sp. z o.o.	294	5	- 289