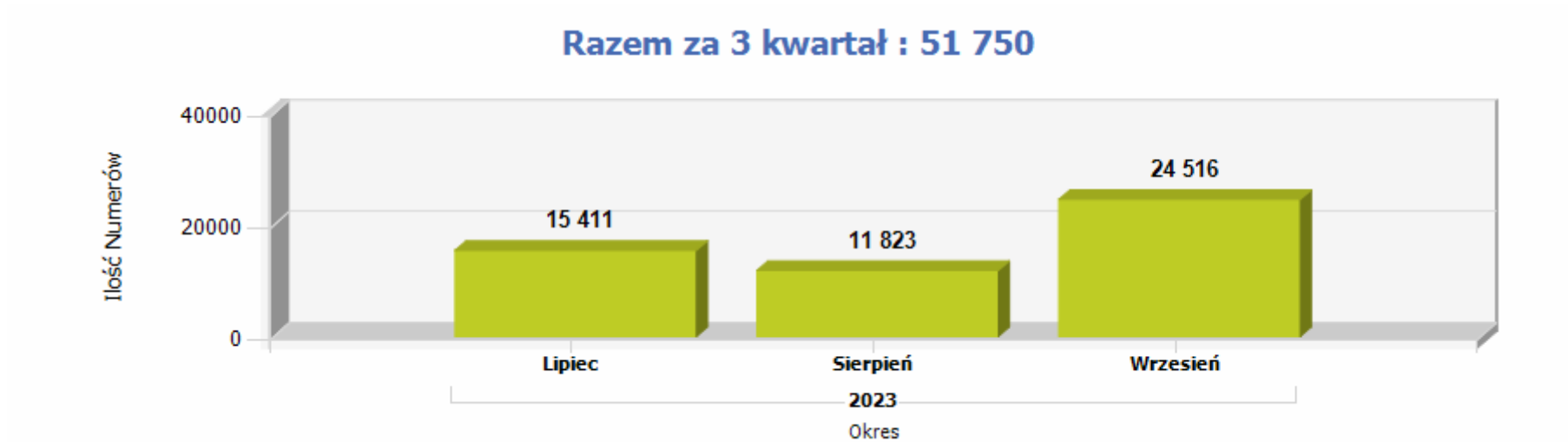


Raport FNP w PLICBD - 3 kwartał 2023 r.

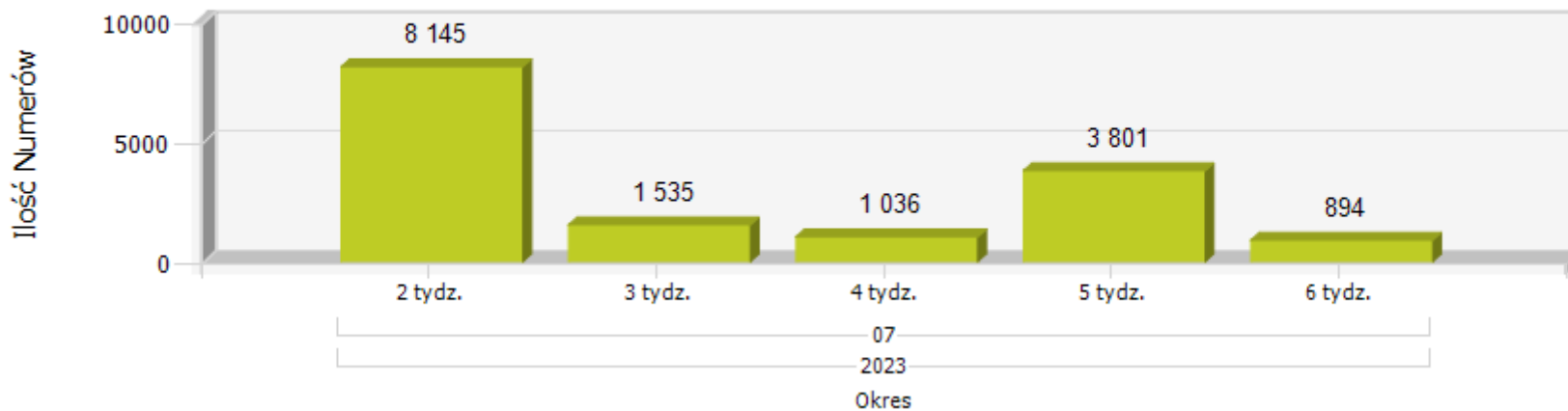
Raport przedstawia statystyki przenoszenia numerów w sieciach stacjonarnych w **3 kwartale 2023 roku** z wykorzystaniem zarządzanego przez Prezesa UKE systemu Platformy Lokalizacyjno-Informacyjnej z Centralną Bazą Danych (PLI CBD).

W 3 kwartale 2023 roku przeniesionych zostało łącznie **51 750** numerów. Szczegółowo przedstawiają to poniższe wykresy:

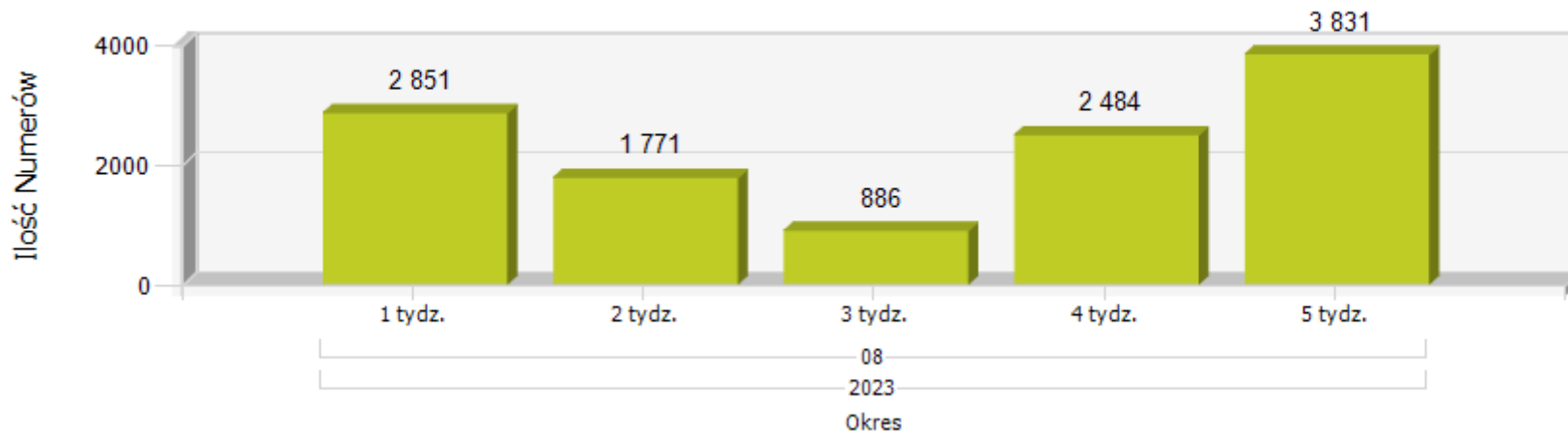


1) Ilość przeniesień w podziale na tygodnie w ramach miesiąca:

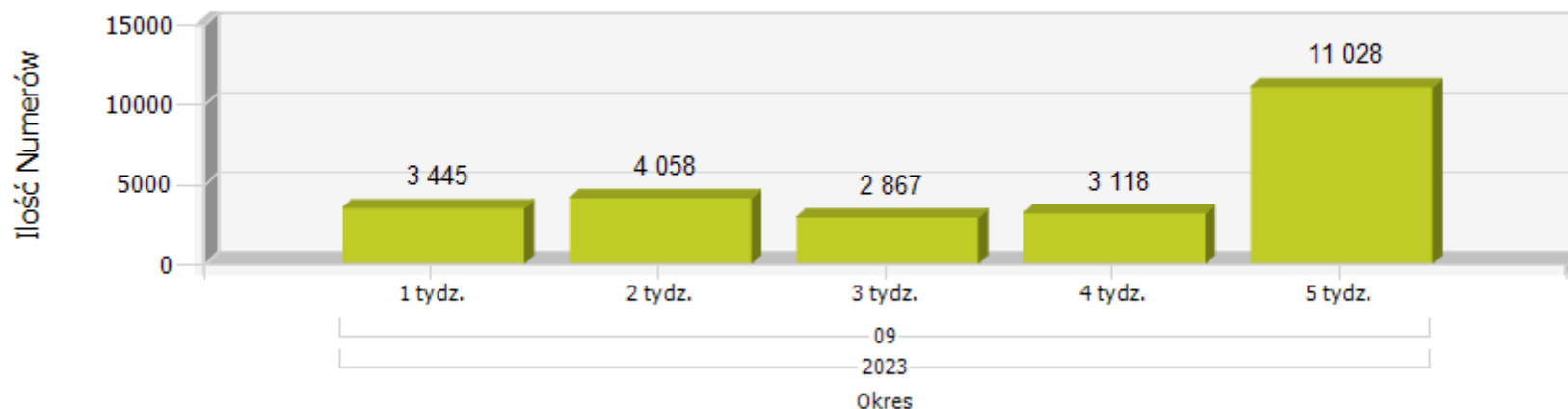
Razem za Lipiec : 15 411



Razem za Sierpień : 11 823

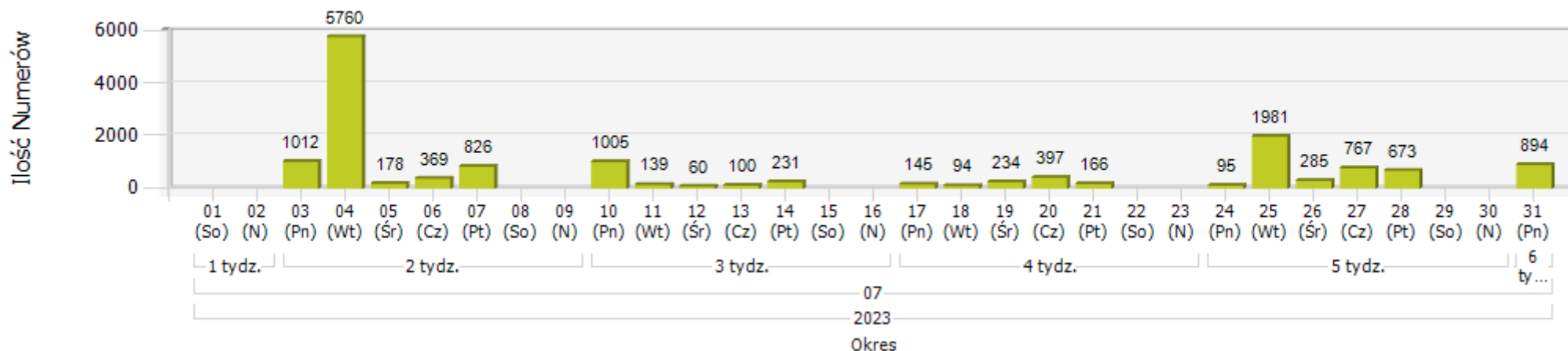


Razem za Wrzesień : 24 516

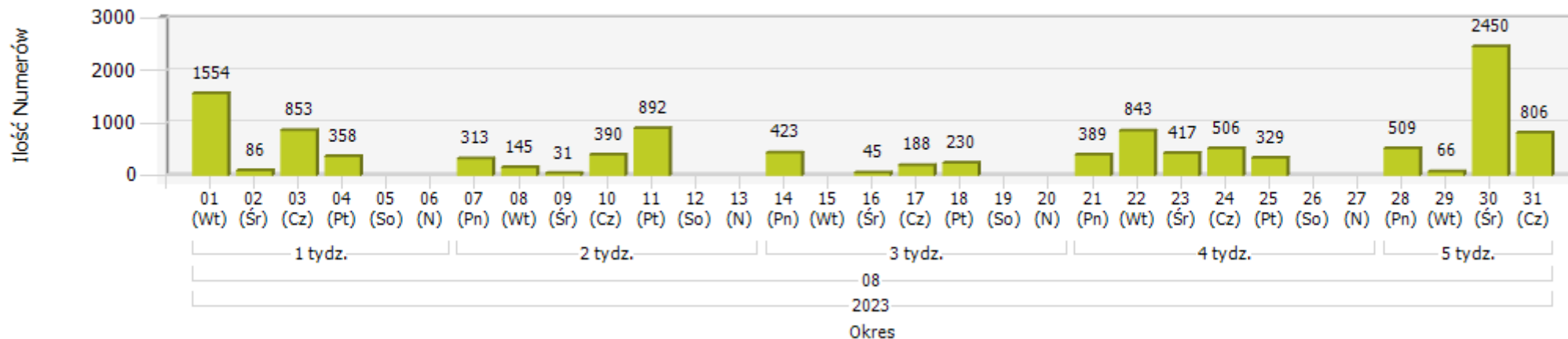


2) Ilość przeniesień w podziale na dni w ramach miesiąca :

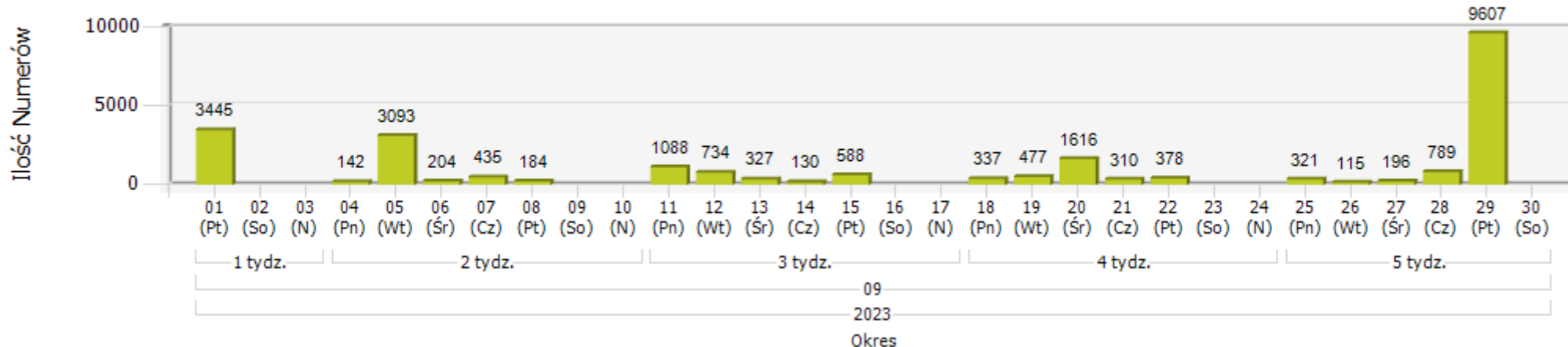
Razem za Lipiec : 15 411



Razem za Sierpień : 11 823



Razem za Wrzesień : 24 516



3) W podziale na Dawcę („Oddał numer”) i Biorcę („Przyjął numer”) sytuacja w 3 kwartale 2023 roku wyglądała następująco:

*(w zestawieniu umieszczono podmioty, które oddały lub przyjęły w omawianym okresie minimum 100 numerów)

ID i Nazwa Dostawcy Usług	Dawca	Biorca	Bilans
Orange Polska S.A.	13 038	5 437	-7 601
Polkomtel Sp. z o.o.	8 197	519	-7 678
T-MOBILE POLSKA S.A.	11 097	4 664	-6 433
Netia S.A.	8 261	1 809	-6 452
EXATEL S.A.	2 653	0	-2 653
T-MOBILE POLSKA S.A. (d. GTS Poland Sp. z o.o.)	280	0	- 280
P4 Sp. z o.o.	198	986	788
BT Poland Sp. z o.o.	0	5 926	5 926
P4 Sp. z o.o. (d. UPC Polska Sp. z o.o.)	371	172	- 199
TOYA Sp. z o.o.	14	144	130
Multimedia Polska Sp. z o.o.	150	1 644	1 494
Data Space Sp. z o.o. (d. Kom-Net)	285	0	- 285
Intelligent Technologies S.A.	163	165	2
ATMAN Sp. z o.o.	294	0	- 294
Leon Sp. z o.o.	401	17	- 384
Tarnowski Ośrodek Informacyjny Aleksander Rajski	102	6	- 96
StarNet Telecom Sp. z o.o.	15	173	158
IST Mariusz Trawiński, Małgorzata Trawińska Sp. z o.o.	101	0	- 101
Verizon Polska Sp. z o.o.	0	3 940	3 940
Telestrada S.A.	204	498	294
HOR.NET Polska Sp. z o.o.	1	163	162
P4 Sp. z o.o. (d. 3S S.A.)	123	981	858
Vectra S.A.	33	624	591
ITV MEDIA Sp. z o.o.	100	6	- 94

ACN Communications Polska sp. z o.o.	118	0	- 118
ASSET Lubczyński, Olik, Sokolik Sp. J.	103	337	234
TARTEL Sp. z o.o.	28	100	72
Peoplefone Polska S.A.	25	181	156
VOXBONE SA	30	1 514	1 484
Voice Net S.A.	465	0	- 465
Aiton Caldwell S.A.	1 191	41	-1 150
Multinet 24 Sp. z o.o.	1	175	174
Marat Sp. z o.o.	0	8 101	8 101
Tide Software Sp. z o.o.	0	501	501
Televoice Polska Sp. z o.o.	0	127	127
Focus Telecom Polska Sp. z o.o.	31	183	152
Nowa Telefonía Sp. z o.o.	21	145	124
Firstcom Europe Sp. z o.o.	10	320	310
OXYLION S.A.	264	1	- 263
SLICAN Sp. z o.o.	43	683	640
NEW TELEKOM Sp. z o.o.	1	158	157
INTEGRAL Katarzyna Fitas-Antczak	0	134	134
EBOX.PL Sp. z o.o.	0	450	450
SYNTELL S.A.	0	100	100
LoVo Sp. z o.o. Spółka komandytowa	1	371	370
ENTER T&T Sp. z o.o.	844	326	- 518
Spikon Sp. z o.o.	117	9	- 108
SUDER Sp. z o.o.	149	56	- 93
Multimedia Polska Biznes S.A.	283	2	- 281
ITEL Solutions Sp. z o.o.	88	1 234	1 146
PHU TELETECHNIKA Zbigniew Sadowski	0	173	173
Pomerania Services Group Sp. z o.o.	0	103	103

Nasza S.A.	255	0	- 255
NOVANET Sp. z o.o.	3	255	252
Telnap Telecom Sp. z o.o.	0	1 500	1 500
Flexcom Sp. z o.o.	155	78	- 77
Belgacom International Carrier Services SA/NV	90	1 032	942
ST LINE Sp. z o.o. Sp. k.	27	181	154
DIDWW Ireland Limited	0	125	125
Colt Technology Services GmbH	0	1 550	1 550
Platan Sp. z o.o. Sp. k.	0	1 401	1 401
Suntar Professional Services Sp. z o.o.	0	101	101
INEA Sp. z o.o.	311	111	- 200