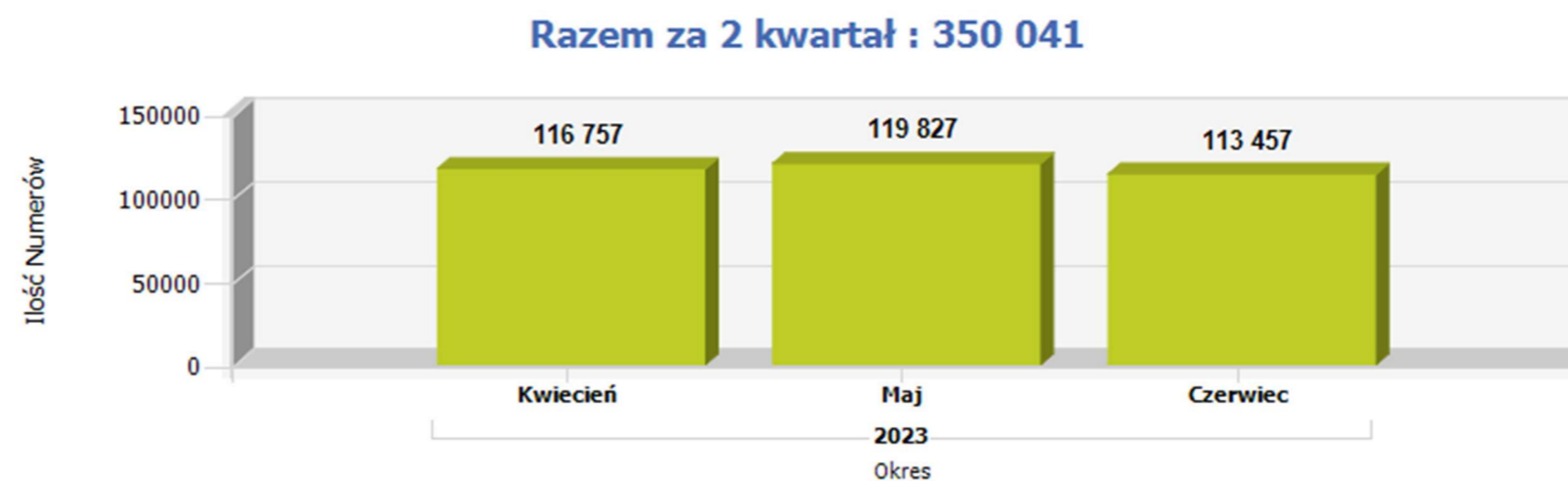


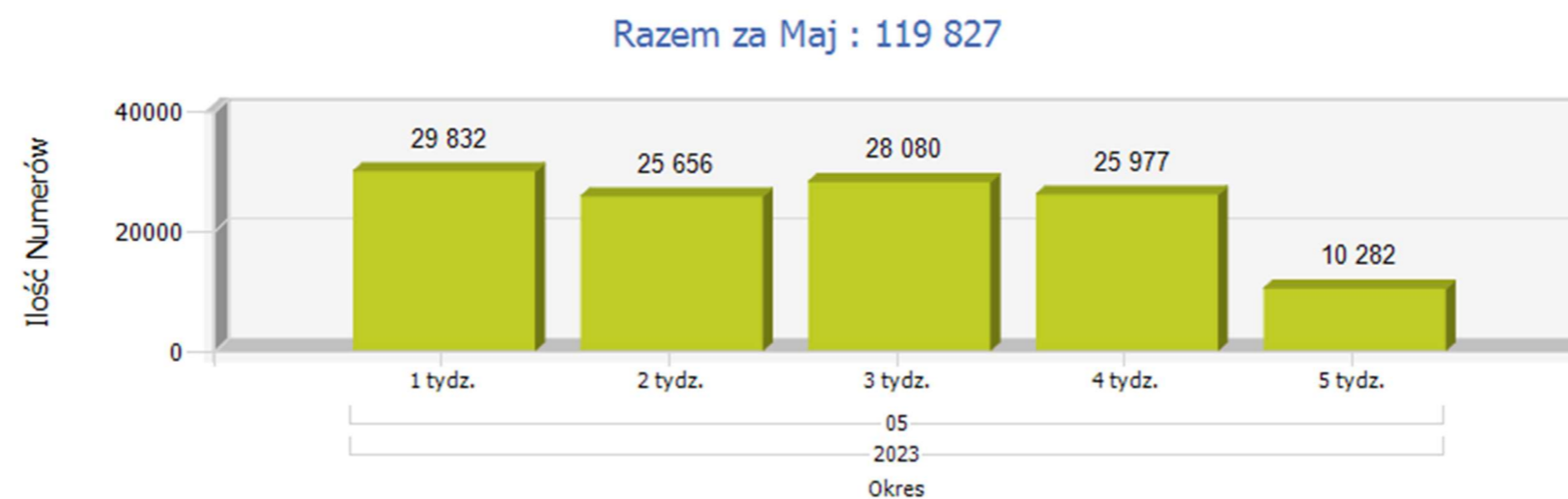
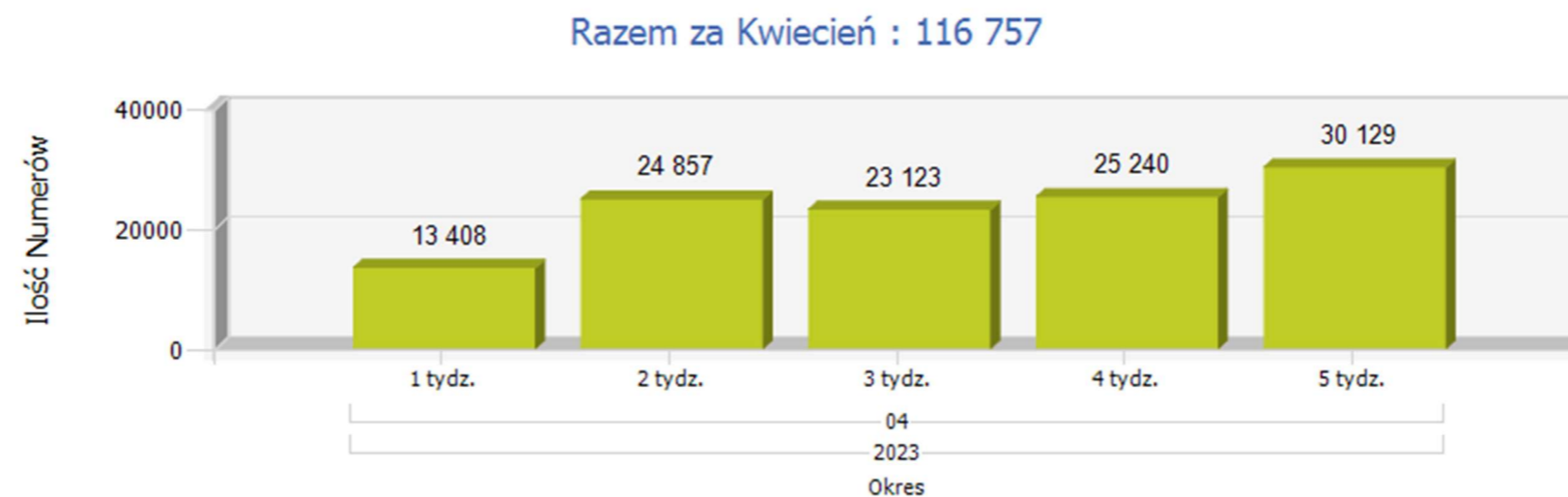
Raport MNP w PLICBD - 2 kwartał 2023 r.

Raport przedstawia statystyki przenoszenia numerów w sieciach ruchomych w **2 kwartale 2023 roku** z wykorzystaniem zarządzanego przez Prezesa UKE systemu Platformy Lokalizacyjno-Informacyjnej z Centralną Bazą Danych (PLI CBD).

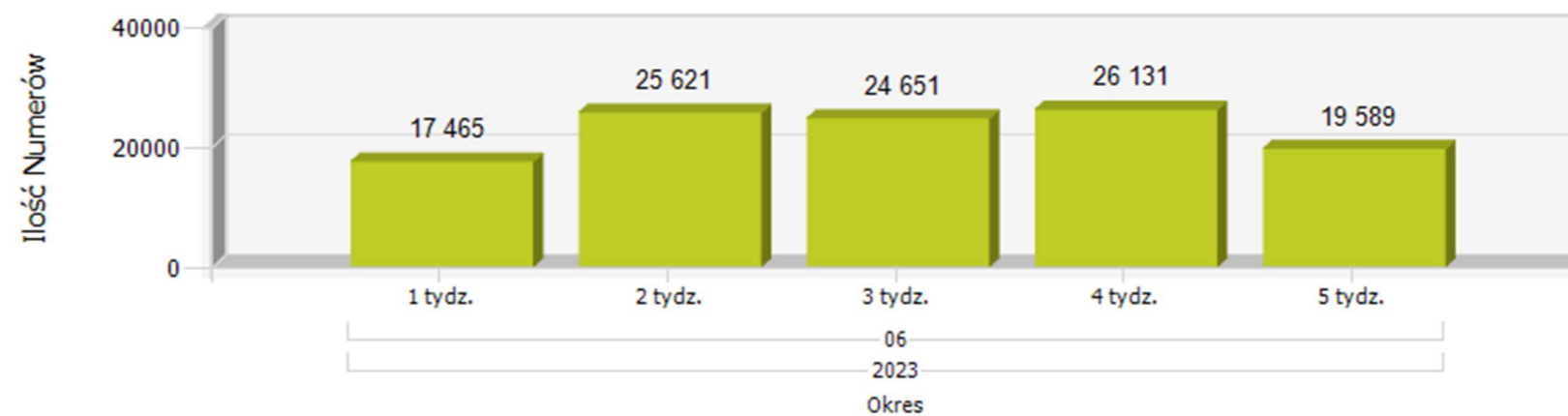
W 2 kwartale 2023 roku przeniesionych zostało łącznie **350 041** numerów. Szczegółowo przedstawiają to poniższe wykresy:



1) Ilość przeniesień w podziale na tygodnie w ramach miesiąca:

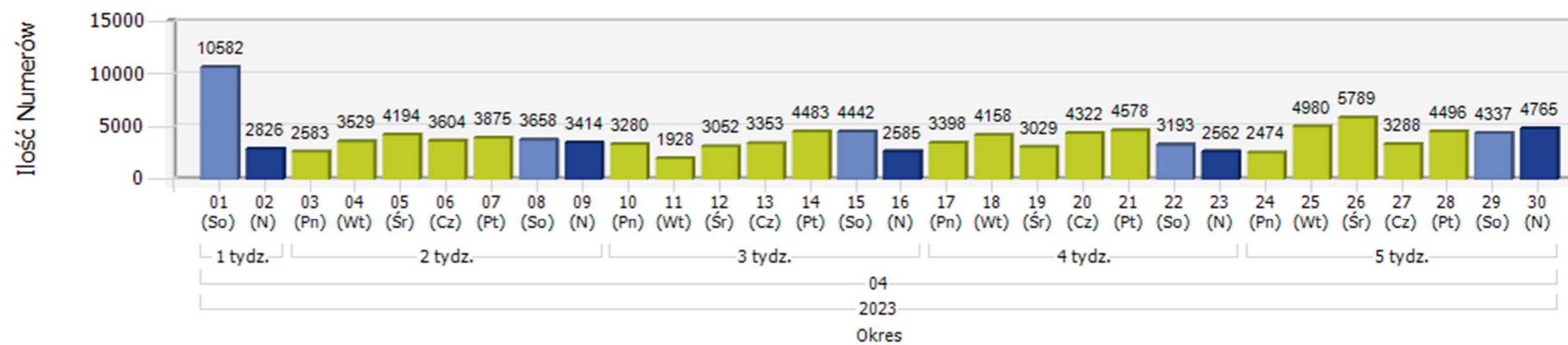


Razem za Czerwiec : 113 457

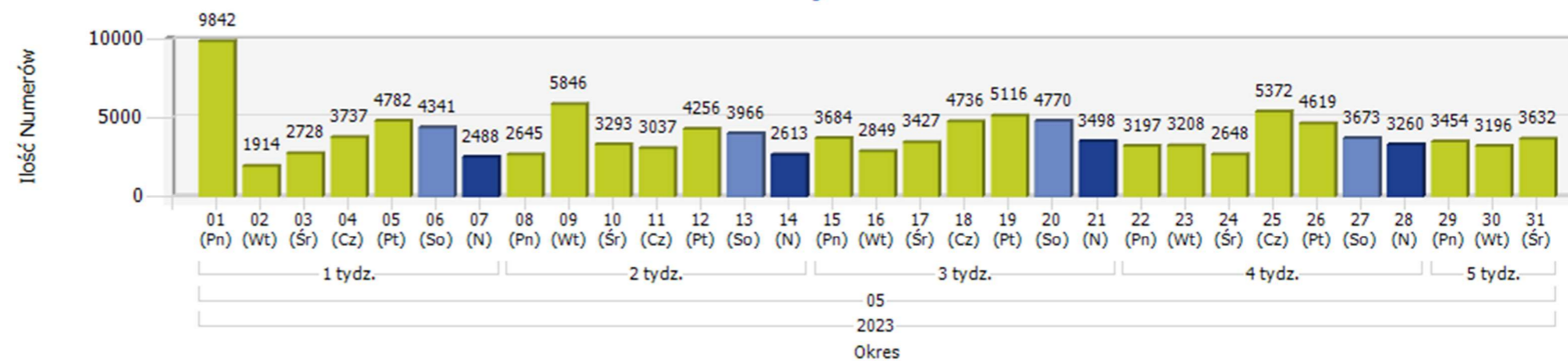


2) Ilość przeniesień w podziale na dni w ramach miesiąca :

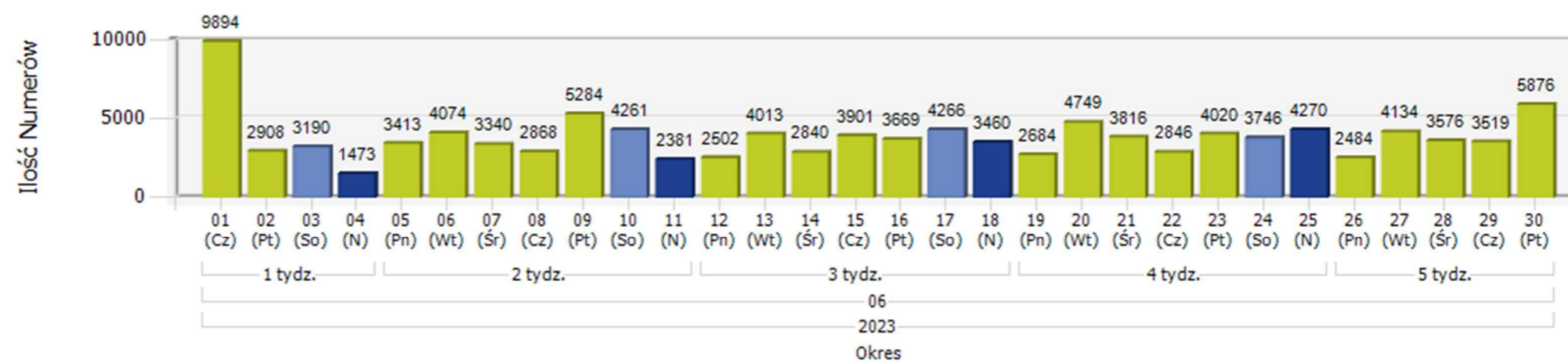
Razem za Kwiecień : 116 757



Razem za Maj : 119 827



Razem za Czerwiec : 113 457



3) W podziale na Dawcę („Oddał numer”) i Biorcę („Przyjął numer”) sytuacja w 2 kwartale 2023 roku wyglądała następująco:

| ID i Nazwa Dostawcy Usług | Dawca | Biorca | Bilans |
|---|--------|---------|---------|
| Orange Polska S.A. | 84 003 | 75 388 | -8 615 |
| Polkomtel Sp. z o.o. | 97 783 | 44 403 | -53 380 |
| T-MOBILE POLSKA S.A. | 64 343 | 69 080 | 4 737 |
| Netia S.A. | 1 496 | 5 374 | 3 878 |
| PRZEDSIĘBIORSTWO TELEKOMUNIKACYJNE "TELGAM" SPÓŁKA AKCYJNA | 8 | 35 | 27 |
| Galena Sp. z o.o. | 26 | 2 | - 24 |
| Cyfrowy POLSAT S.A. | 10 | 0 | - 10 |
| P4 Sp. z o.o. | 79 723 | 110 721 | 30 998 |
| TELPOL PPMUE Jerzy Krempa | 0 | 5 | 5 |
| UPC Polska Sp. z o.o. | 8 256 | 41 | -8 215 |
| TOYA Sp. z o.o. | 42 | 250 | 208 |
| Multimedia Polska Sp. z o.o. | 666 | 1 095 | 429 |
| KCI KROSOFT Dariusz Jastrząb | 1 | 3 | 2 |
| ASTA-NET S.A. | 0 | 36 | 36 |
| PHU AMPLUS Krzysztof Joński | 1 | 0 | - 1 |
| PUH VATUS Rafał Wejman | 0 | 23 | 23 |
| Telewizja Kablowa Hajnówka Kiędyś, Kiryluk Sp. J. | 6 | 58 | 52 |
| Młodzieżowa Spółdzielnia Mieszkaniowa | 1 | 13 | 12 |
| HomeNet Technologies Sp. z o.o. | 11 | 41 | 30 |
| CHOPIN Telewizja Kablowa Sp. z o.o. | 8 | 31 | 23 |
| PASJO.NET HAIDER CZEMPIK SP.J. | 0 | 12 | 12 |
| SKYNET Sp. z o.o. | 3 | 6 | 3 |
| F.P.U.H. "CZAJEN" K. Czaja | 1 | 6 | 5 |
| Liquid Systems Sp. z o.o. | 10 | 26 | 16 |
| JMDI J. Maleszko | 1 | 19 | 18 |

| | | | |
|--|-------|-------|-------|
| Świdman S.C. M. Bzowski, D. Drelich | 1 | 5 | 4 |
| Telestrada S.A. | 1 089 | 2 582 | 1 493 |
| P4 Sp. z o.o. (d. 3S S.A.) | 1 | 15 | 14 |
| INET CENTRUM Sp. z o.o. | 2 | 0 | - 2 |
| Arkadiusz Koćma FIRMA HANDLOWA "GIGA" | 7 | 30 | 23 |
| Vectra S.A. | 527 | 5 076 | 4 549 |
| EZBIT SPÓŁKA Z OGRANICZONĄ ODPOWIEDZIALNOŚCIĄ | 0 | 1 | 1 |
| CANAL+ POLSKA S.A. | 899 | 2 165 | 1 266 |
| Peoplefone Polska S.A. | 4 | 891 | 887 |
| FM Group Mobile Sp. z o.o. | 339 | 55 | - 284 |
| SGT S.A. | 35 | 381 | 346 |
| AP-MEDIA Sp. z o.o. Sp. k. | 1 | 5 | 4 |
| Voice Net S.A. | 311 | 5 | - 306 |
| Polkomtel Sp. z o. o. (d. AERO 2 Sp. z o. o.) | 96 | 1 | - 95 |
| Sat Film Sp. z o.o. i Wspólnicy Sp.k. | 27 | 124 | 97 |
| Tide Software Sp. z o.o. | 0 | 7 570 | 7 570 |
| METROPORT Sp. z o.o. | 15 | 427 | 412 |
| FMEDIA Jakub Frankowski | 10 | 0 | - 10 |
| Polskie Sieci Cyfrowe Sp. z o.o. | 30 | 18 | - 12 |
| KORBANK S.A. | 0 | 3 | 3 |
| TeleGo sp. z o.o. | 70 | 15 | - 55 |
| Lycamobile Sp. z o.o. | 1 020 | 554 | - 466 |
| Truphone Poland Sp. z o.o. | 34 | 0 | - 34 |
| Beskid Media Sp. z o.o. | 3 | 98 | 95 |
| EURONET Norbert Saniewski Sp.J. | 3 | 12 | 9 |
| GECKONET SPÓŁKA Z OGRANICZONĄ ODPOWIEDZIALNOŚCIĄ | 0 | 8 | 8 |
| Nowa Telefonía Sp. z o.o. | 2 | 386 | 384 |
| FIBERWAY Sp. z o.o. | 0 | 45 | 45 |

| | | | |
|-----------------------------------|-------|--------|-------|
| Leon Telekom Sp. z o.o. Sp. k. | 12 | 53 | 41 |
| Core-Tel Polska Sp. z o.o. | 6 | 0 | - 6 |
| CLAUDE ICT POLAND Sp. Z o.o. | 21 | 8 | - 13 |
| CLUDO Sp z o.o. | 0 | 119 | 119 |
| AUTO-MIK Spółka Jawna | 1 | 3 | 2 |
| Klucz Telekomunikacja Sp. z o. o. | 104 | 35 | - 69 |
| SYNTELL S.A. | 0 | 1 | 1 |
| ENTER T&T Sp. z o.o. | 0 | 27 | 27 |
| VikingCo Poland Sp. z o. o. | 1 029 | 5 814 | 4 785 |
| SUDER Sp. z o.o. | 0 | 9 | 9 |
| Metrosan Sp. z o.o. | 1 | 1 | 0 |
| Inter Plus Sp. z o.o. | 0 | 24 | 24 |
| MPCNET Sp. z o.o. | 0 | 1 | 1 |
| ITEL Solutions Sp. z o.o. | 10 | 99 | 89 |
| PREMIUM MOBILE Sp. z o.o. | 6 439 | 12 134 | 5 695 |
| KONVER Sp. z o.o. | 4 | 0 | - 4 |
| TEPSANET NOWACCY Sp. J. | 0 | 3 | 3 |
| Move Telecom S.A. | 31 | 13 | - 18 |
| TONETIC GROUP Sp. z o.o. | 1 | 0 | - 1 |
| PIKA POLSKA Sp. z o.o. | 1 | 1 | 0 |
| DG-NET S.A. | 0 | 3 | 3 |
| OTVARTA Sp. z o.o. | 1 072 | 1 988 | 916 |
| NAU Profit Sp. z o.o. | 121 | 257 | 136 |
| ST LINE Sp. z o.o. Sp. k. | 6 | 511 | 505 |
| WAWTEL Sp. z o.o. | 0 | 11 | 11 |
| CARITAS ŁĄCZY Sp. z o.o. | 0 | 15 | 15 |
| Next Mobile Sp. z o.o. | 1 | 15 | 14 |
| HEROO S.A. | 5 | 1 | - 4 |

| | | | |
|-----------------------------------|----------------|----------------|----------|
| POXBOX.PL Sp. z o.o. | 0 | 83 | 83 |
| Pomagacz Sp. Z o.o. | 1 | 1 | 0 |
| Poltok Sp. z o.o. | 0 | 11 | 11 |
| Multimedia Capital One Sp. z o.o. | 17 | 22 | 5 |
| Multimedia Capital Two Sp. z o.o. | 4 | 0 | - 4 |
| INEA Sp. z o o. | 148 | 1 221 | 1 073 |
| POLTOK MOBILE Sp. z o.o. | 28 | 0 | - 28 |
| Fonia Telecom Sp. z o.o. | 38 | 247 | 209 |
| 4RE Sp. z o.o. | 4 | 5 | 1 |
| CrossMobile Sp. z o.o. | 0 | 14 | 14 |
| Globus Telecom Sp. z o.o. | 0 | 90 | 90 |
| FREELY Sp. z o.o. | 0 | 6 | 6 |
| FMedia Sp. z o.o. | 0 | 38 | 38 |
| Multimedia Kwidzyn Sp. z o.o. | 0 | 2 | 2 |
| Multimedia Łowicz Sp. z o.o. | 1 | 2 | 1 |
| Multimedia Stargard Sp. z o.o. | 7 | 6 | - 1 |
| Multimedia Ostróda Sp. Z o.o. | 3 | 7 | 4 |
| RAZEM | 350 041 | 350 041 | 0 |